

SAOPŠTENJE 23/2025

Datum objave:  
 26.02.2025.

Preliminarni podaci

## Dolasci i noćenja turista, ukupno<sup>1)</sup>

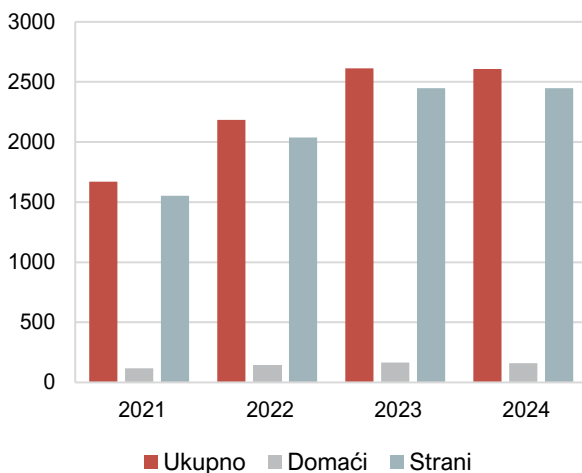
### 2024. godina

U Crnoj Gori u 2024. godini ostvareno je 2 606 854 dolazaka turista i 15 594 299 noćenja. Od ukupnog broja noćenja 96,1% ostvarili su strani, a 3,9% noćenja ostvarili su domaći turisti.

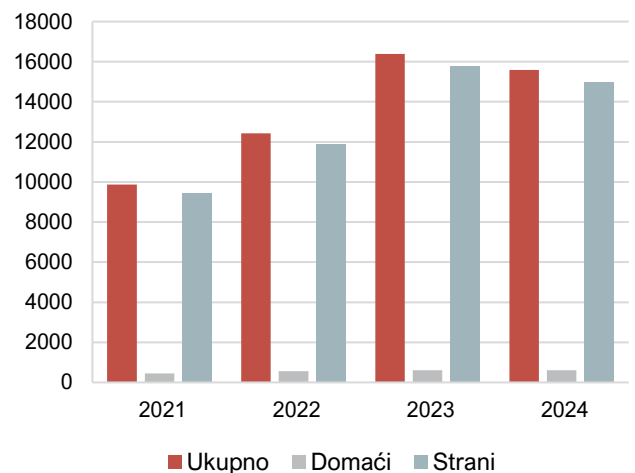
U strukturi noćenja stranih turista, u 2024. godini, najviše noćenja ostvarili su turisti iz Srbije (23,5%), Rusije (18,3%), Bosne i Hercegovine (8,4%), Turske (4,9%), Njemačke (4,7%), Ukrajine (4,3%), Ujedinjenog Kraljevstva (3,8%). Turisti iz ostalih zemalja ostvarili su 32,1% noćenja.

U strukturi noćenja po vrstama turističkih mjesta u 2024. godini najviše noćenja ostvareno je u primorskim mjestima (93,8%), planinskim mjestima (2,2%), glavnom gradu (2,6%) i ostalim mjestima (1,5%).

**Grafik 1.** Dolasci turista, u hilj.



**Grafik 2.** Noćenja turista, u hilj.



<sup>1</sup> Ukupni dolasci i noćenja turista obuhvataju dolaske i noćenja turista u kolektivnom i individualnom, odnosno tzv. "privatnom smještaju". Podaci o turističkom prometu u **kolektivnom smještaju** objavljuju se na mjesečnom nivou, a direktan izvor podataka su objekti kolektivnog smještaja (sve vrste hotela, odmarališta, pansioni, moteli, turistička naselja, hosteli itd.). Podaci o turističkom prometu u **individualnom, tzv. „privatnom smještaju“** objavljuju se na godišnjem nivou, a primarni izvori podataka su podaci Lokalnih turističkih organizacija shodno Zakonu o turističkim organizacijama ("Službeni list Republike Crne Gore", br. 011/04 od 20.02.2004, 046/07 od 31.07.2007, Službeni list Crne Gore", br. 073/10 od 10.12.2010, 040/11 od 08.08.2011, 045/14 od 24.10.2014, 042/17 od 30.06.2017, 027/19 od 17.05.2019). Neregistrovani turisti nijesu predmet istraživanja.

**Tabela 1.** Dolasci i noćenja turista prema vrstama smještajnih objekata, ukupno, 2024. godina

	Dolasci turista			Noćenja turista		
	strani	domaći	ukupno	strani	domaći	ukupno
	(1)	(2)	(3)=(1)+(2)	(1)	(2)	(3)=(1)+(2)
<b>Ukupno</b>	<b>2 446 563</b>	<b>160 291</b>	<b>2 606 854</b>	<b>14 987 478</b>	<b>606 821</b>	<b>15 594 299</b>
<b>Objekti kolektivnog smještaja</b>	<b>1 297 931</b>	<b>152 064</b>	<b>1 449 995</b>	<b>4 634 197</b>	<b>566 697</b>	<b>5 200 894</b>
Hotel	923 484	106 556	1 030 040	3 444 288	313 838	3 758 126
Garni hotel	60 830	3 322	64 152	154 080	5 894	159 974
Mali hotel	159 740	15 495	175 235	397 599	39 135	436 734
Boutique hotel	52 816	2 468	55 284	136 568	4 496	141 064
Apart hotel	9 496	815	10 311	39 889	2 313	42 202
Turističko naselje	56 489	6 051	62 540	277 236	25 510	302 746
Motel	594	27	621	786	27	813
Gostionica i pansion	1 505	-	1 505	9 506	-	9 506
Kamp i kamp naselje	10 455	355	10 810	44 223	1 277	45 500
Hostel	9 509	421	9 930	36 815	2 640	39 455
Etno selo	1 353	21	1 374	2 393	64	2 457
Odmaralište i lječilište	11 660	16 533	28 193	90 814	171 503	262 317
<b>Individualni turistički smještaj</b>	<b>1 148 632</b>	<b>8 227</b>	<b>1 156 859</b>	<b>10 353 281</b>	<b>40 124</b>	<b>10 393 405</b>

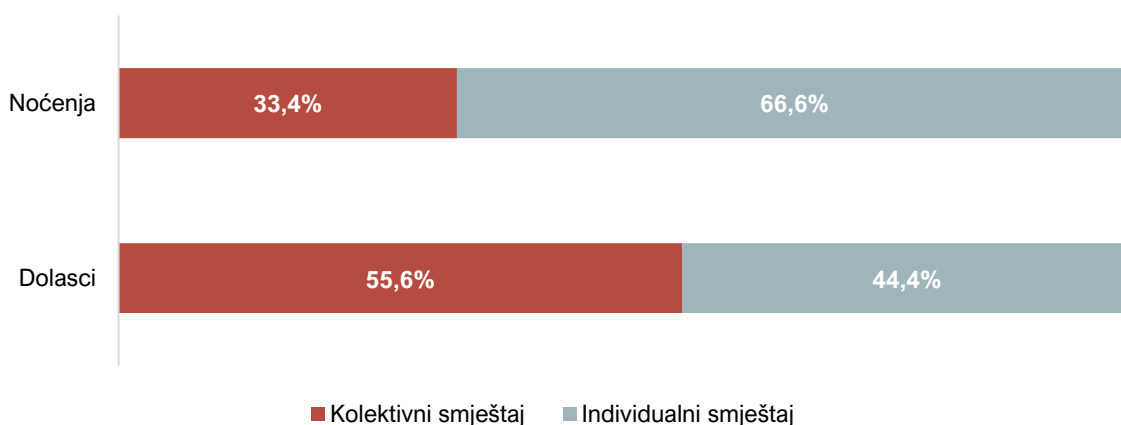
**Grafik 3.** Struktura dolazaka i noćenja turista u ukupnom smještaju, 2024. godina

Tabela 2. Dolasci i noćenja turista po opštinama, ukupno, 2024. godina

	Dolasci turista				Noćenja turista			
	strani	domaći	ukupno	struktura	strani	domaći	ukupno	struktura
	(1)	(2)	(3)=(1)+(2)	(3) u %	(1)	(2)	(3)=(1)+(2)	(3) u %
<b>Ukupno</b>	<b>2 446 563</b>	<b>160 291</b>	<b>2 606 854</b>	<b>100,0</b>	<b>14 987 478</b>	<b>606 821</b>	<b>15 594 299</b>	<b>100,0</b>
Andrijevica	1 484	480	1 964	0,1	4 822	1 004	5 826	0,0
Bar	232 871	13 229	246 100	9,4	2 054 719	43 221	2 097 940	13,5
Berane	3 805	3 156	6 961	0,3	5 615	4 893	10 508	0,1
Bijelo Polje	3 916	1 859	5 775	0,2	15 583	4 211	19 794	0,1
Budva	803 011	45 504	848 515	32,5	5 270 870	142 040	5 412 910	34,7
Cetinje	7 640	5 418	13 058	0,5	49 525	19 481	69 006	0,4
Danilovgrad	3 314	65	3 379	0,1	43 864	204	44 068	0,3
Gusinje	4 563	73	4 636	0,2	12 188	323	12 511	0,1
Herceg Novi	344 149	18 365	362 514	13,9	2 680 753	171 251	2 852 004	18,3
Kolašin	41 101	10 387	51 488	2,0	111 441	27 977	139 418	0,9
Kotor	270 229	6 834	277 063	10,6	1 345 353	19 432	1 364 785	8,8
Mojkovac	5 809	545	6 354	0,2	16 003	1 136	17 139	0,1
Nikšić	14 499	3 491	17 990	0,7	32 081	7 207	39 288	0,3
Plav	1 221	41	1 262	0,0	11 761	528	12 289	0,1
Pljevlja	7 844	2 891	10 735	0,4	17 113	7 742	24 855	0,2
Plužine	8 799	6	8 805	0,3	15 438	32	15 470	0,1
Podgorica	189 432	15 116	204 548	7,8	365 313	32 924	398 237	2,6
Rožaje	2 035	758	2 793	0,1	14 606	6 239	20 845	0,1
Šavnik	4 652	323	4 975	0,2	12 529	890	13 419	0,1
Tivat	152 133	6 417	158 550	6,1	1 302 655	17 388	1 320 043	8,5
Tuzi	5 586	45	5 631	0,2	5 686	70	5 756	0,0
Ulcinj	297 624	20 264	317 888	12,2	1 487 451	84 902	1 572 353	10,1
Žabljak	37 393	4 821	42 214	1,6	108 043	13 509	121 552	0,8
Zeta	3 453	203	3 656	0,1	4 066	217	4 283	0,0

Tabela 3. Dolasci i noćenja stranih turista po zemlji pripadnosti, ukupno, 2024. godina

Zemlja pripadnosti gostiju	Dolasci	Struktura, u %	Noćenja	Struktura, u %
<b>Strani turisti</b>	<b>2 446 563</b>	<b>100,0</b>	<b>14 987 478</b>	<b>100,0</b>
<b>Evropa</b>	<b>2 128 788</b>	<b>87,0</b>	<b>13 808 809</b>	<b>92,1</b>
Albanija	51 624	2,1	169 557	1,1
Austrija	28 828	1,2	120 212	0,8
Belgija	21 108	0,9	76 520	0,5
Bjelorusija	7 503	0,3	77 018	0,5
Bosna i Hercegovina	207 392	8,5	1 260 027	8,4
Bugarska	11 226	0,5	37 974	0,3
Češka	22 829	0,9	127 704	0,9
Danska	8 309	0,3	39 482	0,3
Estonija	9 759	0,4	60 004	0,4
Finska	10 273	0,4	47 911	0,3
Francuska	93 778	3,8	404 628	2,7
Grčka	8 085	0,3	19 641	0,1
Holandija	24 772	1,0	95 932	0,6
Hrvatska	38 942	1,6	157 298	1,0
Irska	8 431	0,3	40 435	0,3
Island	947	0,0	3 706	0,0
Italija	27 334	1,1	94 693	0,6
Kipar	1 110	0,0	5 092	0,0
Kosovo	98 865	4,0	453 816	3,0
Letonija	7 815	0,3	49 342	0,3
Litvanija	17 184	0,7	100 590	0,7
Luksemburg	2 851	0,1	12 555	0,1
Mađarska	32 584	1,3	158 024	1,1
Malta	676	0,0	2 398	0,0
Sjeverna Makedonija	33 821	1,4	186 077	1,2
Norveška	11 347	0,5	60 488	0,4
Njemačka	144 172	5,9	709 405	4,7
Poljska	82 524	3,4	435 089	2,9
Portugalija	5 901	0,2	16 563	0,1
Rumunija	21 456	0,9	98 196	0,7
Ruska Federacija	198 025	8,1	2 735 640	18,3
Slovačka	11 458	0,5	63 433	0,4
Slovenija	19 844	0,8	88 625	0,6
Srbija	449 164	18,4	3 522 077	23,5
Španija	14 553	0,6	39 953	0,3
Švajcarska uključujući Lihtenštajn	23 451	1,0	102 599	0,7
Švedska	24 229	1,0	131 436	0,9
Turska	164 902	6,7	740 078	4,9
Ukrajina	61 848	2,5	637 322	4,3
Ujedinjeno Kraljevstvo	111 844	4,6	569 616	3,8
Ostale evropske zemlje	8 024	0,3	57 653	0,4
<b>Vanevropske zemlje</b>	<b>317 775</b>	<b>13,0</b>	<b>1 178 669</b>	<b>7,9</b>
Južna Afrika	2 506	0,1	18 070	0,1
Ostale afričke zemlje	10 952	0,4	41 939	0,3
Kanada	12 293	0,5	68 373	0,5
SAD	53 138	2,2	232 013	1,5
Ostale zemlje Sjeverne Amerike	2 554	0,1	7 766	0,1
Argentina	1 367	0,1	8 555	0,1
Brazil	4 281	0,2	14 668	0,1
Čile	595	0,0	2 761	0,0
Ostale zemlje Južne i Srednje Amerike	5 575	0,2	24 665	0,2
Kina (uključujući Hong Kong)	64 716	2,6	91 031	0,6
Japan	2 779	0,1	6 484	0,0
Koreja, Republika (Južna Koreja)	3 889	0,2	5 952	0,0
Izrael	73 513	3,0	249 109	1,7
Indija	7 536	0,3	22 565	0,2
Azerbejdžan	13 607	0,6	132 154	0,9
Ujedinjeni Arapski Emirati	2 098	0,1	7 304	0,0
Ostale azijske zemlje	36 502	1,5	166 271	1,1
Australija	14 848	0,6	62 028	0,4
Novi Zeland	2 695	0,1	10 352	0,1
Ostale zemlje Okeanije	2 331	0,1	6 609	0,0

## METODOLOŠKA OBJAŠNENJA

Istraživanje o dolascima i noćenjima turista, ukupno objedinjuje turistički promet ostvaren u kolektivnom i turistički promet ostvaren u individualnom/privatnom smještaju. Podaci o turističkom prometu u kolektivnom smještaju (broj dolazaka i noćenja turista) prikupljaju se redovnim mjesečnim izvještajem o dolascima i noćenjima turista u smještajnim objektima kolektivnog smještaja (obrazac TU-11). Izvještaji se sastavljaju na osnovu evidencija u knjigama gostiju koje vode recepcijske službe kolektivnih ugostiteljskih smještajnih objekata (sve vrste hotela, odmarališta, pansioni, moteli, turistička naselja, hosteli itd.).

Metodologija obračuna individualnog smještaja od 2017. godine u proces prikupljanja i obrade podataka uključuje sljedeće izvore podataka: administrativne baze podataka (Lokalne turističke organizacije, Ministarstvo unutrašnjih poslova, Ministarstvo održivog razvoja i turizma, Nacionalna turistička organizacija, Sekretarijati lokalnih samouprava) i statističke izvore i evidencije. Novoformirani administrativni izvori podataka su rezultat novih zakonskih propisa, kao što je registar prijave boravišta (tzv. baza podataka RB90) u nadležnosti MUP-a (regulisano Zakonom o strancima – “Službeni list Crne Gore”, br. 056/14 od 24.12.2014, 028/15 od 03.06.2015, 016/16 od 08.03.2016. godine). Zbog navedene promjene u metodologiji u procesu prikupljanja i obrade podataka (uključivanje novoformiranih izvora podataka i razvoj evidencije podataka - administrativne baze/registri drugih institucija), podaci individualnog smještaja po opštinama i na mjesečnom nivou za 2017. i 2018. godinu nijesu u potpunosti uporedivi sa istim podacima iz prethodnih godina.

Cilj istraživanja o dolascima i noćenjima turista, ukupno je da obezbijedi osnovne podatke o obimu prometa (dolasci i noćenja) domaćih i stranih turista.

Istraživanjem se prikupljaju podaci o:

- broju dolazaka i noćenja domaćih i stranih turista u svim smještajnim objektima u Crnoj Gori;
- strukturi dolazaka i noćenja stranih turista prema zemlji pripadnosti u svim smještajnim objektima u Crnoj Gori.

**Turista** je svaka osoba koja u mjestu van svoga prebivališta provede najmanje jednu noć u ugostiteljskom ili drugom objektu za smještaj turista radi odmora ili rekreacije, zdravlja, studija, sporta, religije, porodice, poslova, javnih misija ili skupova. U turiste se ne uključuju migranti, pogranični radnici, diplomate, članovi vojnih snaga na redovnim zadacima, izbjeglice itd.

**Domaći turista** je osoba sa prebivalištem u CG, koja privremeno boravi u nekom drugom mjestu izvan svog prebivališta i prenoći bar jednu noć u ugostiteljskom ili nekom drugom objektu za smještaj turista.

**Strani turista** je osoba sa prebivalištem izvan CG koja privremeno boravi u nekom mjestu u CG i prenoći bar jednu noć u ugostiteljskom ili nekom drugom objektu za smještaj.

Posljednji objavljeni podatak se smatra preliminarnim i postaje konačan, u definisanom roku, predviđenim Kalendarom objavljivanja statističkih podataka.

Podaci se publikuju shodno Kalendaru objavljivanja statističkih podataka.

Prilikom korišćenja podataka navesti:

„Izvor podataka: Uprava za statistiku - MONSTAT“

*Više podataka, kao i detaljna metodološka objašnjenja možete naći u sekciji: [Turizam](#)*

**Pripremili:** Ivana CIMBALJEVIĆ i Željko ŽIVKOVIĆ

**Odsjek:** Odsjek poslovnih statistika, statistike stranih filijala i strukturalne biznis statistike  
contact@monstat.org

mediji@monstat.org 

@monstat\_me 

MONSTAT - Uprava za statistiku Crne Gore 